



ИНФОРМАЦИОННЫЙ БЮЛЛЕТЕНЬ

Тема: Сборка первичного вала 2381.1701025 коробок передач типа ЯМЗ-2381, ЯМЗ-2361

№ 114 от 4 декабря 2013 года



**ДВИГАТЕЛИ, КОРОБКИ ПЕРЕДАЧ, СЦЕПЛЕНИЯ, СИЛОВЫЕ УСТАНОВКИ, ЭЛЕКТРОАГРЕГАТЫ,
ТОПЛИВОПОДАЮЩИЕ СИСТЕМЫ**

Довести до сведения:	Технического директора (сервис-менеджера)	Начальника цеха	Менеджера по запасным частям	Мастеров (бригадиров)	Приемщиков	Технических специалистов			
	*	*	*	*		*	*	*	*

Тема/проблема: **Тема: Сборка первичного вала 2381.1701025 коробок передач типа ЯМЗ-2381, ЯМЗ-2361**

Модель: КП типа ЯМЗ-2361, ЯМЗ-2381

Рынки сбыта: все

Уважаемые коллеги!

Сообщаем Вам, правила сборки первичного вала **2381.1701025** коробок передач типа **ЯМЗ-2381, ЯМЗ-2361** рис.1.

Перед сборкой каналы первичного вала **2381.1701030** продуть сжатым воздухом. При запрессовке подшипника **170314Л (46 1294 5614)** нагрузку прилагать на внутреннее кольцо подшипника. После запрессовки подшипника **170314Л (46 1294 5614)** произвести замер размера **S**.

В зависимости от размера **S** сделать подбор деталей **2381.1701026, 2381.1701026-Г, 2381.1701026-Д** или **2381.1701026-Е** по таблице 1.

Таблица 1.

	Обозначение	S, мм
1	2381.1701026	23,15...23,065
2	2381.1701026-Г	23,065...22,98
3	2381.1701026-Д	22,98...22,895
4	2381.1701026-Е	22,895...22,81

Втулку **2381.1701026, 2381.1701026-Г, 2381.1701026-Д** или **2381.1701026-Е** нагреть до температуры **100...120° С** и напрессовать до упора, обеспечив совмещение трех отверстий **Б** с соответствующими отверстиями первичного вала **2381.1701030**, допускается их смещение **не более 3 мм**. Трубку маслоотводную **336-1701043** запрессовать с обеспечением расположения отверстия **В** относительно торца **Г** как показано на рис.1.

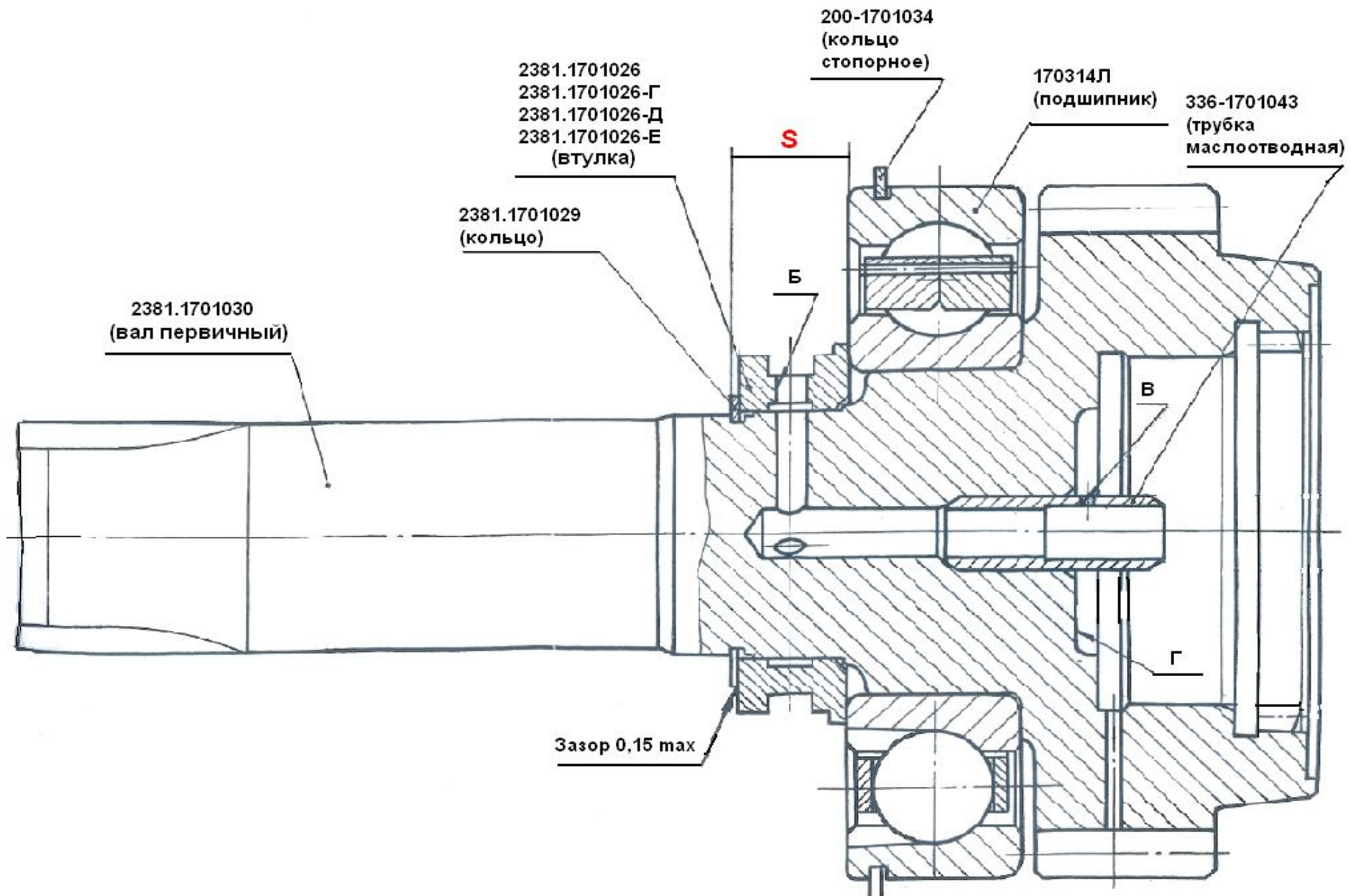


Рис. 1